

PLUGGER™ TUBELESS TIRE REPAIR KIT

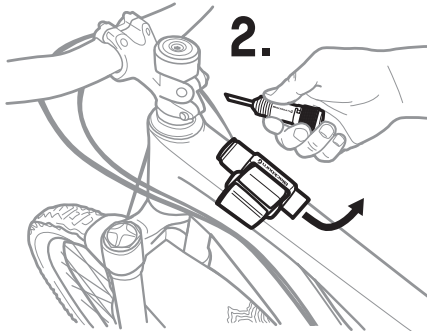
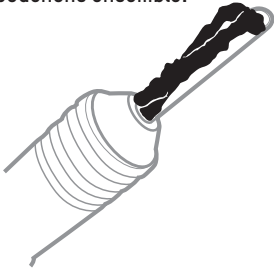
PLUGGER™ Kit de réparation de pneu sans chambre

#7085527

1.

Pre load up to two plugs at once.
Twist two plugs together.

Préchargez jusqu'à deux
bouchons à la fois. Tournez deux
bouchons ensemble.



With the tool mounted it's just a quick $\frac{1}{4}$ turn
to remove the tool and instantly plug your
puncture before it becomes a flat.

Une fois l'outil monté, un quart de tour rapide
retire l'outil et bouche instantanément votre
crevaison avant d'être à plat.





Insert tool into puncture,
leaving a portion of the
plug exposed.

Insérez l'outil dans la
crevaison, en laissant une
partie du bouchon exposé.



DO NOT push plug all
the way into tire.

NE PUSSEZ PAS le
bouchon entièrement
dans le pneu.



Includes: 1 plug tool, 1 tool holster, 1 strap, 10 plugs
Inclut: 1 outil à bouchon, 1 étui d'outil, 1 bande, 10 bouchons

⚠ WARNING: Use Caution when opening the package. Sharp edges enclosed. Keep away from young children.
⚠ AVERTISSEMENT: Ouvrez l'emballage avec précaution L'outil a des arêtes coupantes. Gardez-le à distance des jeunes enfants.

Blackburn 

Customer Service: 1-800-456-2355
Blackburndesign.com
Printed in China

**LIFETIME
WARRANTY**